

# OREC

発行No. LS360-13

## パーツカタログ ランドサーフ LS360

### 《目 次》

ハンドル部	1
フレーム部	3
荷台部	7
ミッション部	9
駆動部	15
エンジン部	17
ラベル部	18

(株) オーレック

2022年2月28日

## 部品表のご使用について

### 1. 部品表の構成について

この部品表(パーツリスト)は、分解図と部品明細表から構成されています。

### 2. 部品表の見方について

お手持ちの機種名をお調べの上、該当する型式の分解図の見出し番号によって、必要な部品の部品番号、部品名、一台あたりの個数などを、部品明細表からお調べください。

### 3. 部品の構成の表示

見出し番号をまとめる方法で表示しております。

(例)

36~42	タイヤセット (12×5.50-6)
36	タイヤ (12×5.50-6)
37	タイヤパッキン
38	ホイール (12×5.50-6)
39	ホイールボス
40	六角ボルト M8×16
41	六角ボルト M8×20
42	六角ナット (SW) M8

### 4. 部品番号について

部品番号は、次の様になっています。

部品番号	(製品コード)-(部位コード)
	○○○○-○○○○○
部品番号	(製品コード)-(部位コード)
	○○-○○○○-○○○-○○
標準部品	89-○○○○-○○○○○○
準標準部品	83-○○○○-○○○○○○

### 5. 部品注文について

部品は、全てコンピューターで管理されている為、ご注文の際は機種名、部品番号、部品名、数量を、特に部品番号は明確に、ご記入ください。

### 6. 販売単価僅少な部品の販売単位

エンジン関係部品、及び消耗品(爪、ボルト、ナット等)のご注文は、なるべくまとめてお願いします。

### 7. 備考欄について (ブランド・搭載エンジンの表示)

備考欄のアルファベットは下記のことを表しています。

OR	オーレックブランド	M	ミツビシエンジン仕様
IA	ISEKIAグリブランド	K	カワサキエンジン仕様
YB	やまびこブランド	R	ロビンエンジン仕様
H	ホンダエンジン仕様	C	クボタエンジン仕様

### 8. カラースプレー一覧

部品番号	部品名	部品番号	部品名
89-9990-110-10	スプレー(オーレック レッドCF)	89-9990-140-00	スプレー(シルバー)
89-9990-290-00	スプレー(オーレック ホワイト)	89-9990-190-00	スプレー(オーレック グレー)
89-9990-130-00	スプレー(オーレック ブルー)	89-9990-200-00	スプレー(エテージアグリーン)
89-9990-240-00	スプレー(ブラック)	89-9990-270-00	スプレー(ハーモニックグリーン)
89-9990-280-00	スプレー(ガンメタ)		

1/18 ハンドル部 1/2

14	89-2131-080002	Rピン 8	2	
13	89-1750-080003	バネ座金 φ8 (ユニクロ)	2	
12	89-1750-080002	バネ座金 φ8	1	
11	89-1713-080003	平座金 8X22X1.6	2	
10	89-1671-080043	小型六角袋ナット M8	2	
9	89-1613-080042	小型六角ナット M8(3種)	1	
8	83-1761-457-00	レバー	2	
7	0334-75300	ハンドルグリップ27	2	
6	0016-72500	E/Gストップスイッチ	1	
5	80-1923-288-00	E/Gストップワイヤーハーネス	1	
4	83-1920-962-10	サイドクラッチワイヤー	2	
3	80-1920-389-00	スパイラルチューブ	1	
2	80-1482-492-00	溝ゴム L40	1	
1	80-1021-227-00	ハンドル固定ボルトB	2	
番号	部品番号	部品名	個数	備考

2/18 ハンドル部 2/2

5+6	0914-75010	スロットルワイヤーASSY	1	
12	89-2521-000100	E型止め輪 10	1	
11	89-2521-000060	E型止め輪 6	1	
10	89-2521-000050	E型止め輪 5	1	
9	83-1920-425-00	走行クラッチレバーキャップ	1	
8	0915-10202	走行クラッチレバーCMP 赤	1	
7	0915-10101	ハンドルCMP(国内) 白	1	
6	0914-75110	スロットルワイヤー	1	
5	0226-70400	スロットルレバー(φ27)	1	
4	80-1923-961-10	走行クラッチワイヤ	1	
3	80-1920-566-00	テンション引きバネ	1	
2	80-1920-319-10	ブレーキワイヤ	1	
1	80-1920-248-10	ブレーキ引きバネ	1	
番号	部品番号	部品名	個数	備考

3/18 フレーム部 1/4

9	-	荷台部	1	
8	-	駆動部	1	
7	-	ハンドル部	1	
6	89-1711-060002	平座金 6X13X1.0	3	
5	89-1132-060122	六角ボルト(SW) M6X12	1	
4	89-1111-060252	六角ボルト M6X25	2	
3	0915-56701	補助ベルトカバー 白	1	
2	0915-56601	補助ベルト支えCMP 白	1	
1	80-1920-306-00	ストッパーゴムB-4	2	
番号	部品番号	部品名	個数	備考

## 4/18 フレーム部 2/4

10	-	エンジン部	1	
9	89-2521-000100	E型止め輪 10	1	
8	89-1750-080002	バネ座金 φ8	1	
7	89-1711-060002	平座金 6X13X1.0	2	
6	89-1132-060122	六角ボルト(SW) M6X12	2	
5	0915-56201	エンジンベルト押え 白	1	
4	0915-54201	走行テンションアームCMP 白	1	
3	0915-46501	ベルトカバー(メイキ)	1	
2	0915-46400	ベルトカバーボルト	1	
1	80-1923-552-00	走行テンション戻しバネ	1	
番号	部品番号	部品名	個数	備考

5/18 フレーム部 3/4

8	89-1239-080202	小型六角ボルト(SW.PW)M8X20 アフセット	2	
7	89-1239-080162	小型六角ボルト(SW.PW)M8X16 アフセット	2	
6	0915-70200	レバー握りゴム 12.7	1	
5	0915-70100	シフトロッドゴム	1	
4	0915-21110	シフトロッド	1	
3	0915-20411	チェンジガイド 白	1	
2	0915-20310	ロッドステー	1	
1	0207-63300	左カバークッション	1	
番号	部品番号	部品名	個数	備考

6/18 フレーム部 4/4

11	-	ミッション部	1	
10	89-1714-100002	平座金 10X22X1.6	4	
9	89-1239-080162	小型六角ボルト(SW.PW)M8X16 アフセット	2	
8	89-1238-100202	小形六角ボルト(SW)M10X20 アフセット	4	
7	89-1137-060122	六角ボルト(PW) M6X12 アフセット	4	
6	0915-6520H	ガード(L) ガンマ	1	
5	0915-50601	ミッションベルト押え 白	1	
4	0915-50501	ベルト支えCMP 白	1	
3	0915-2011H	フレームCMP ガンマ	1	
2	80-1920-751-1H	ガード(R) ガンマ	1	
1	80-1920-354-0H	バンパー(完) ガンマ	1	
番号	部品番号	部品名	個数	備考



7/18 荷台部 1/2

9	89-2131-080002	Rピン 8	1	
8	83-1654-433-00	ロックレバーグリップ	1	
7	83-1210-162-00	丸頭ピン10×55	1	
6	80-1923-735-11	荷台前枠パイプ 白	1	
5	80-1920-716-00	荷台ロックバネ	1	
4	0915-61101	荷台ストッパーCMP 白	1	
3	0914-61201	荷台側枠パイプ 白	2	
2	0914-6040G	側枠CMP 緑	2	
1	0914-6030G	前枠CMP 緑	1	
番号	部 品 番 号	部 品 名	個数	備 考

8/18 荷台部 2/2

13	89-2131-080002	Rピン 8	2	
12	89-1711-120002	平座金 12.5X22X2.3	4	
11	89-1711-080002	平座金 8×16×1.2 クロメート	1	
10	89-1551-120002	Uナット M12	2	
9	89-1543-080002	小型六角ナット(SW) M8	1	
8	89-1211-080202	小型六角ボルト M8X20	1	
7	89-1113-120402	六角ボルト(8T) M12X40	2	
6	83-1920-102-00	ノブボルトM8×20	6	
5	80-1923-735-11	荷台前枠パイプ 白	1	
4	80-1920-717-00	荷台ノブバネ	6	
3	80-1920-711-0H	荷台落下防止棒 ガンタ	1	
2	80-1920-674-00	固定バネ	1	
1	0915-60101	荷台CMP 白	1	
番号	部 品 番 号	部 品 名	個数	備 考

9/18 ミッション部 1/6

-	0915-01000	ミッションASSY	1	※③,⑫,⑭,⑰と1/6の②は含まない
19	89-2511-000130	軸用止め輪 13	1	
18	89-2181-060162	平頭ピン 6X16(穴有)(クロメート)	1	
17	89-2150-050180	キー(両丸)5X18	1	※
16	89-2120-200152	割ピン 2X15	1	
15	89-1750-060002	バネ座金 φ6	3	
14	89-1711-100002	平座金 10X18X1.6	1	※
13	89-1711-060002	平座金 6X13X1.0	1	
12	89-1631-100042	座付小形六角ナット M10	1	※
11	89-1132-060122	六角ボルト(SW) M6X12	3	
10	89-1111-060252	六角ボルト M6X25	3	
9	85-1711-318-00	ブレーキシューセット	1	
8	85-1711-317-00	引きスプリング	2	
7	85-1711-315-00	ブレーキドラム	1	
6	85-1445-317-00	ブレーキパッキン(小)	1	
5	80-1920-313-01	ブレーキカバースペーサー 白	1	
4	80-1614-312-01	ブレーキカバーCMP 白	1	
3	80-1516-521-01	ミッションプーリー 白	1	※
2	85-1445-311-00	ブレーキセット(W6308)	1	7,8,9込みのセット
1	0211-31800	ブレーキパッキン(大)	1	
番号	部品番号	部品名	個数	備考

10/18 ミッション部 2/6

17	89-5230-060000	シールワッシャー 6	1	
16	89-2120-200152	割ピン 2X15	2	
15	89-2111-050020	スプリングピン 5X20	1	
14	89-1711-060002	平座金 6X13X1.0	2	
13	89-1543-080002	小型六角ナット(SW) M8	2	
12	89-1252-100122	座付小形六角ボルト M10X12(細目)	1	
11	89-1251-081453	座付小形六角ボルト M8X145	6	
10	89-1251-081203	座付小形六角ボルト M8X120	6	
9	89-1251-060102	座付六角ボルト M6X10	1	
8	83-1484-255-00	ZUFスーパーロックナット M8	12	
7	83-1020-349-00	銅パッキン 10	1	
6	80-1920-198-01	サイドクラッチワイヤ受け(右)CMP 白	1	
5	80-1920-197-01	サイドクラッチワイヤ受け(左)CMP 白	1	
4	80-1920-153-0H	サイドクラッチアーム(完) ガンメタ	2	
3	80-1920-117-0H	ミッションガード ガンメタ	1	
2	80-1792-988-00	ハーネスクリップ	1	※ミッションASSYには含まない
1	0915-0130H	チェンジアームCMP ガンメタ	1	
番号	部品番号	部品名	個数	備考

11/18 ミッション部 3/6

18	89-5121-304707	オイルシール UE 30.47.07	1	
17	89-5121-153007	オイルシール UE 15.30.07	1	
16	89-5121-122207	オイルシール UE 12.22.07	1	
15	89-3111-060054	ベアリング 6005	2	
14	89-2512-000470	穴用止め輪 47	1	
13	89-2111-050020	スプリングピン 5X20	1	
12	89-2111-030020	スプリングピン 3X20	1	
11	89-1232-080162	小形六角ボルト(SW) M8X16 アブセット	4	
10	83-1517-685-00	オイル栓 20	1	
9	83-1415-672-00	シールキャップ30	2	
8	83-1415-671-00	シールキャップ22	1	
7	83-1415-663-00	DP 25.30.46.09.15	1	
6	83-1415-127-00	シールボルト(SW)8×20	4	
5	80-1575-152-1H	サイドクラッチ軸BBケース ガンメタ	1	
4	80-1425-112-00	デフロックフォーク軸	1	
3	80-1415-114-00	サイドクラッチフォーク	1	
2	0915-00210	ミッションケース 左	1	
1	0914-0110H	車軸BBケースCMP ガンメタ	1	
番号	部品番号	部品名	個数	備考

12/18 ミッション部 4/6

17	89-3111-062024	ベアリング 6202	4	
16	89-2511-000200	軸用止め輪 20	2	
15	89-2511-000150	軸用止め輪 15	2	
14	83-1830-368-00	スラストワッシャー 18X26X1.0	2	
13	83-1633-362-10	スラストワッシャー 15X30X1.2	2	
12	83-1017-365-10	スラストワッシャー 17X23X1.0	1	
11	80-1923-141-00	カラー(E) $\phi 21.7 \times \phi 18.1 \times 7.5$	1	
10	80-1923-138-00	第3軸	1	
9	80-1920-147-00	車軸カラー	1	
8	80-1920-140-00	3軸31丁ギヤ	1	
7	80-1575-162-00	サイドクラッチスプリング	2	
6	80-1575-142-00	サイドクラッチ38丁ギヤ	1	
5	80-1575-141-00	サイドクラッチ14丁ギヤ	2	
4	80-1575-140-00	サイドクラッチ軸	1	
3	0914-01200	車軸CMP	1	
2	0913-01500	第3軸32丁ギヤ	1	
1	0913-01400	バックギヤCMP	1	
番号	部品番号	部品名	個数	備考

13/18 ミッション部 5/6

22	89-5221-009000	Oリング P9	1	
21	89-3510-012200	DUブッシュ 12.20	1	
20	89-3410-075000	鋼球7.5	1	
19	89-3111-062024	ベアリング 6202	4	
18	89-2511-000160	軸用止め輪 16	1	
17	89-2120-200202	割ピン 2X20	1	
16	80-1923-134-00	カラー(C) $\phi 21.7 \times \phi 17.1 \times 4$	1	
15	80-1923-129-00	第2軸14丁ギヤ	1	
14	80-1923-127-00	第2軸	1	
13	80-1923-107-00	シフトフォーク軸	1	
12	80-1920-133-00	第2軸23丁ギヤ	2	
11	80-1920-132-00	第2軸15丁ギヤ	1	
10	80-1920-131-00	カラー(B)	1	
9	80-1920-130-00	カラー(A)	1	
8	80-1920-121-00	トップギヤ23丁	1	
7	80-1920-119-00	カラー(D)	1	
6	80-1920-118-10	主軸	1	
5	80-1920-106-00	スイングアームCMP	1	
4	80-1575-108-10	第1軸シフトフォーク	1	
3	80-1310-138-00	ノッチスプリング	1	
2	0913-01300	2軸32丁ギヤ	1	
1	0913-01200	第1軸シフトギヤ14丁	1	
番号	部品番号	部品名	個数	備考

14/18 ミッション部 6/6

19	89-5121-304707	オイルシール UE 30.47.07	1	
18	89-5121-153007	オイルシール UE 15.30.07	1	
17	89-5121-122207	オイルシール UE 12.22.07	1	
16	89-3111-060054	ベアリング 6005	2	
15	89-2512-000470	穴用止め輪 47	1	
14	89-2111-050020	スプリングピン 5X20	1	
13	89-2111-030020	スプリングピン 3X20	1	
12	89-1232-080162	小形六角ボルト(SW) M8X16 アプセット	4	
11	83-1517-685-00	オイル栓 20	1	
10	83-1415-672-00	シールキャップ30	2	
9	83-1415-671-00	シールキャップ22	1	
8	83-1415-663-00	DP 25.30.46.09.15	1	
7	83-1415-127-00	シールボルト(SW)8×20	4	
6	80-1575-152-1H	サイドクラッチ軸BBケース ガンメ	1	
5	80-1425-112-00	デフロックフォーク軸	1	
4	80-1415-114-00	サイドクラッチフォーク	1	
3	0914-01200	車軸CMP	1	
2	0914-0110H	車軸BBケースCMP ガンメ	1	
1	0914-00100	ミッションケース 右	1	
番号	部品番号	部品名	個数	備考



15/18 駆動部 1/2

16	89-5121-254210	オイルシール UE 25.42.10	2	
15	89-3115-060044	ペアリング 6004 2RS	4	
14	89-2512-000420	穴用止め輪 42	2	
13	89-2120-250252	割ピン 2.5X25	2	
12	89-1750-080002	バネ座金 φ8	2	
11	89-1713-080002	平座金 8X22X1.6	2	
10	89-1711-100002	平座金 10X18X1.6	4	
9	89-1511-140042	六角ナット M14	2	
8	89-1253-080202	座付小形六角ボルト(8T) M8X20	2	
7	89-1111-141407	六角ボルト M14X140(全ネジ)	2	
6	83-1415-672-00	シールキャップ30	2	
5	0914-3040H	誘導輪取付CMP ガンマ	2	
4	0913-3120H	駆動スプロケット ガンマ	2	
3	0282-31300	車軸ピン	2	
2	80-1920-412-0H	アイドルローラー ガンマ	2	
1	80-1920-401-00	ゴムクローラ160W*60P*35L	2	
番号	部品番号	部品名	個数	備考

## 16/18 駆動部 2/2

16	89-5121-203508	オイルシール UE 20.35.08	2	
15	89-5121-173507	オイルシール UE 17.35.07	4	
14	89-5121-173008	オイルシール UE 17.30.08	4	
13	89-3510-025250	DUブッシュ 25.25	4	
12	89-3115-060034	ベアリング 6003 2RS	12	
11	89-2512-000350	穴用止め輪 35	6	
10	89-1713-080002	平座金 8X22X1.6	2	
9	89-1238-100202	小形六角ボルト(SW)M10X20 アプセット	2	
8	89-1232-080162	小形六角ボルト(SW) M8X16 アプセット	2	
7	83-1610-321-00	平座金 10x36x4.5	2	
6	83-1490-114-00	小型六角ボルト(SW.PW大)M8X20	8	
5	83-1415-672-00	シールキャップ30	2	
4	0914-3050H	転輪CMP ガンマ	6	
3	0914-3030H	転輪取付CMP ガンマ	2	
2	0914-30200	転輪取付軸	4	
1	80-1920-142-00	スペーサ(転輪用)	2	
番号	部品番号	部品名	個数	備考

17/18 エンジン部 1/1

10	9020-0320	GB131PN-355	1	
9	89-6122-007401	Vベルト LA74	1	
8	89-2150-050350	キー(両丸)5x35	1	
7	89-1750-080002	バネ座金 φ8	1	
6	89-1713-080002	平座金 8X22X1.6	2	
5	89-1543-080002	小型六角ナット(SW) M8	4	
4	89-1253-080352	座付小形六角ボルト(8T) M8X35	4	
3	89-1253-080252	座付小形六角ボルト(8T) M8X25	1	
2	83-1415-312-00	平座金 9X30X3.2	1	
1	0915-50700	エンジンブロー	1	
番号	部品番号	部品名	個数	備考

18/18 ラベル部 1/1

最大積載量 300kg  
坂道、傾斜地 (150kg)

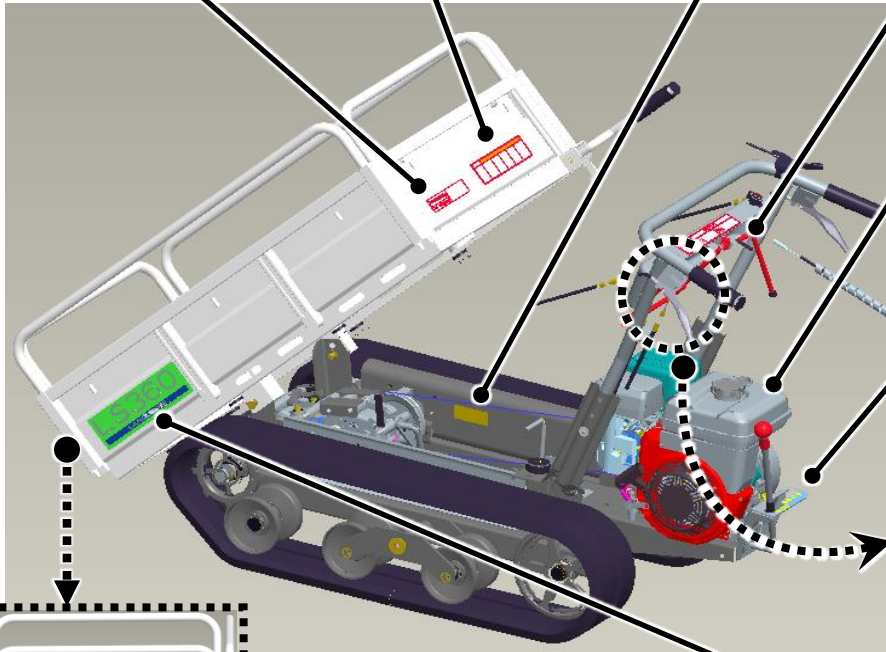


80-1923-912-00  
積載量マーク

0913-73400  
警告マーク6種

83-1516-908-00  
注意マーク 17


80-1923-914-00  
走行操作マーク



0253-72500  
警告ラベル ④



0915-77300  
変速マーク



左 80-1610-919-00  
左ネジマーク



0322-78800  
ORECロゴマークB03



0913-73300-01  
主銘板(緑)



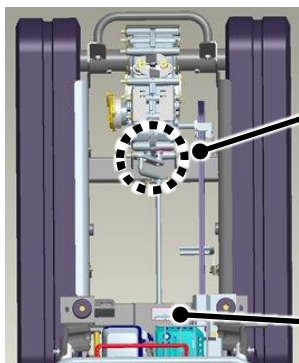
83-1516-908-00  
注意マーク 17



0915-77110-00  
LS360銘板

LS360ベルトサイズ	
品名	—
SA74X1	—
オイル注油量(L)#90	
ミッション	ギヤ箱
1.6	1.6
9915-77200-00	

0915-77200  
ベルトサイズマーク

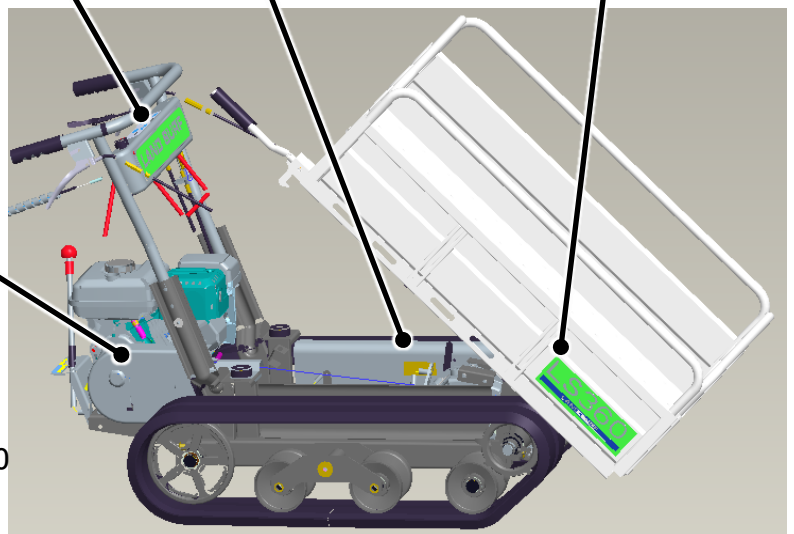


ミッションケース

ギヤオイル  
#90 1.6ℓ

83-1712-923-00  
油量マーク 1.6

機番



## 変更箇所

2009年12月10日	発行	
2021年6月2日	改訂11	フォーマット変更
2021年9月27日	改訂12	P1 変更
2022年2月28日	改訂13	P15 変更